



# CALIFICACIÓN BASADA EN DATOS 2022-2023

DISTRITO ESCOLAR INDEPENDIENTE DE CROWLEY

## Informe de calidad de Crowley ISD

### Sistema Integral de Rendición de Cuentas

#### Estadísticas Importantes para la Comunidad

#### ESCALA DE LA RÚBRICA

- 1** NECESITA ATENCIÓN
- 2** PROMEDIO
- 3** BUENO
- 4** EXCEPCIONAL
- 5** EXCELENTE

#### CALIFICACIÓN DE CALIDAD ESCOLAR ASIGNADA POR EL DISTRITO

- 1** F
- 2** D
- 3** C
- 4** B
- 5** A

#### BALANCE DEL FONDO DE FINANZAS

- 1** MENOR A 9%
- 2** 10-14%
- 3** 14-17%
- 4** 18-19%
- 5** 20%

#### Información de Maestros

*Número total de maestros de 5 años o más dividido por el número total de maestros para obtener el porcentaje*

- 1** 10-19%
- 2** 20-38%
- 3** 39-48%
- 4** 49-59%
- 5** 60% o más

#### PROMEDIO DE GRADUACIÓN

- 1** 89% o menos
- 2** 89-90%
- 3** 90-92%
- 4** 93-94%
- 5** 95% o más

#### Preparación Universitaria, Profesional y Militar (CCMR)

- 1** 60-70%
- 2** 71-80%
- 3** 81-90%
- 4** 91-94%
- 5** 95% o más

#### Comportamiento Positivo de los estudiantes

##### PRIMARIA

- 1** 85 o menos
- 2** 86-89
- 3** 90-91
- 4** 92-94
- 5** 95 o más

##### SECUNDARIA

- 1** 69%
- 2** 70-73%
- 3** 74-84%
- 4** 85-91%
- 5** 92% o más

#### Oportunidades de participación

Participación de los padres

- 1** 0      **5** 2 o más
- 2** 1

#### APOYOS PARA ESTUDIANTES

##### PRIMARIA

- 1** 1 de 6
- 2** 2 de 6
- 3** 3 de 6
- 4** 4 de 6
- 5** 5 de 6

##### SECUNDARIA

- 1** 2 o menos
- 3** 3 de 6
- 5** 4 de 5

#### Oportunidades de participación

Clubes de Estudiantes

- 1** 0      **5** 5 o más
- 2** 1      **3** 3-4

#### PORCENTAJE DE ASISTENCIA

##### PRIMARIA

- 1** 85% o menos
- 2** 86-89%
- 3** 90-92%
- 4** 93-94%
- 5** 95% o más

##### SECUNDARIA

- 1** 69%
- 2** 70-73%
- 3** 74-84%
- 4** 85-91%
- 5** 92% o menos

CONSULTAR A SECUNDARIA CALIFICACIONES PARA EL DISTRITO

Visite <http://crowleyisdtx.org> para obtener más detalles sobre nuestra rúbrica.

AMBIENTE ESCOLAR





# 2023-2024

DISTRITO ESCOLAR INDEPENDIENTE DE CROWLEY



## Informe de Calidad / Escuela Intermedia Summer Creek Sistema Integral de Rendición de Cuentas

Estadísticas Importantes para la Comunidad

### CALIFICACIÓN DE CALIDAD ESCOLAR ASIGNADA POR EL DISTRITO

#### 2023-2024 ACADÉMICOS

ALGEBRA I 8º GRADO

Cerca del Nivel Cumple con el Nivel Domina el Nivel

91% 59% 27%

MATEMÁTICAS 8.º GRADO (Meta del Distrito) ★

Cerca del Nivel Cumple con el Nivel Domina el Nivel

53% 22% 7%

LECTURA 8º GRADO

Cerca del Nivel Cumple con el Nivel Domina el Nivel

74% 45% 20%

TEA Clasificación: TBD  
Línea de base Año 2023

Estudiantes

### MATRÍCULADOS

TOTAL  
919



Pre AP Enrollment

600 558

2022-2023 2023-2024

### Información de MAESTROS 5

Proporción Maestro a Estudiante



Maestro Estudiantes

Antigüedad de Maestros

25

0-4 años

46

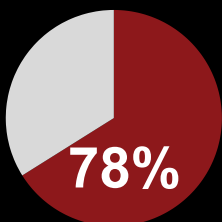
+ 5 años

67 MAESTROS EN EL CAMPUS

### Comportamiento Positivo de los estudiantes 3

★ (Meta del Distrito)

% de estudiantes sin OSS suspensiones



### DISCIPLINA

de Estudiantes

Incidentes de Disciplina

ISS 294

OSS 437

ISS 185

OSS 231

2022-2023

2023-2024

● En Suspensión Escolar ● Suspensión fuera de la escuela

### APOYO PARA ESTUDIANTES 5

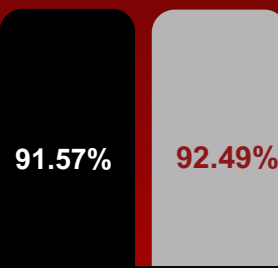
APOYO PARA EL APREDIZAJE SOCIOEMOCIONAL

Consejeros	✓
Especialistas SEL	✓
Intervencionista	✓

PROGRAMAS DESPUES DE ESCUELA

21st Century (ACE)	✓
Tutorías	✓

### PORCENTAJE DE ASISTENCIA 5



2022-2023 2023-2024

### Oportunidades de participación de Padres y Estudiantes

#### PARTICIPACIÓN DE LOS PADRES 5

- PTA

#### CLUBES DE ESTUDIANTES 5

- Fine Arts
- Leadership
- Junior Cadet Corp
- Intramural Sports
- Junior National Honor Society
- Sports
- Cheer
- UIL
- Student Council



### COMUNICACIÓN de la Escuela



SOCIAL MEDIA



GRADOS



TEXTOS/LLAMADAS



FOLLETO ELECTRÓNICO

AMBIENTE ESCOLAR





# 2022-2023

DISTRITO ESCOLAR INDEPENDIENTE DE CROWLEY



## Informe de Calidad / Escuela Intermedia Summer Creek *Sistema Integral de Rendición de Cuentas*



### LA JUNTA DIRECTIVA DE CISD

Nuestra aspiración en Crowley ISD es garantizar que todos los estudiantes tengan acceso a una GRAN ESCUELA y reciban excelentes experiencias educativas para que alcancen su máximo potencial. Cuando nuestros estudiantes se gradúen de Crowley ISD, se irán con algo más que un diploma. Se irán con opciones y oportunidades. Diseñamos este Informe de calidad escolar (SQR, por su siglas en inglés) para resaltar estadísticas importantes y compartir con nuestra comunidad las áreas de progreso, las áreas de oportunidad y la calidad integral de cada escuela en Crowley ISD. Este SQR es nuestro esfuerzo por aumentar la transparencia al sintetizar las estadísticas cuantitativas con las voces cualitativas de los padres para proporcionar una evaluación completa de la calidad escolar.

“ Quería tomarme un momento para contarle lo feliz que es ser parte de Summer Creek Middle School. Actualmente tengo un estudiante de séptimo grado que asiste, y también he tenido otros 2 estudiantes que asistieron durante los últimos 10 años. Debo decir que la administración actual ha superado mis expectativas por lejos. Me aseguro de decirles a otros padres lo excelente que es la administración en esta escuela, especialmente a aquellos que son nuevos en la escuela y están aprensivos, ya que yo era uno de esos padres cuando inscribí a mi hija el año pasado. Me ofrecí como voluntaria en la oficina principal esta semana y me impresionó mucho el nivel de detalle y organización del personal y la amabilidad de todos los que conocí. Estoy aún más impresionada con la forma en que usted (Sr. Cato) ha saludado personalmente a cada niño y padre, ya sea que asistan a esta escuela o sean hermanos de un estudiante. Los choques de manos, los apretones de manos y los saludos personales a cada uno de ellos han sido un placer de ver y son contagiosos.

**Latonya, Summer Creek Parent**

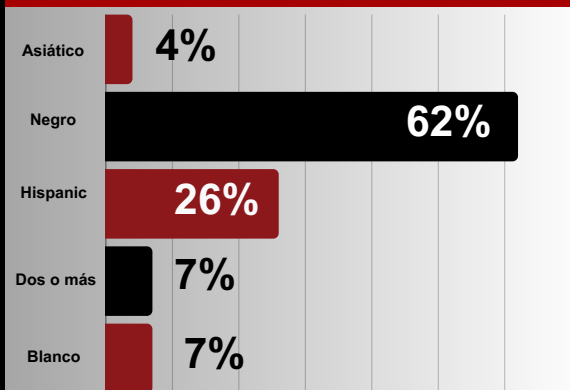
“ Trabajar en la escuela secundaria Summer Creek con este excepcional equipo docente y administrativo es un privilegio. TODOS han demostrado ser resilientes, y los que más he llegado a conocer tienen una mentalidad de líder-servidor muy centrada. ¡Eso marca toda la diferencia!

**Mr. Kenagy, Summer Creek Maestro**

“ Esta es una gran escuela. Los profesores son increíbles. La comida es buena y los entrenadores son excelentes.

**Adrienne, Summer Creek Estudiante**

### DEMOGRAFÍA DE LA ESCUELA



Económicamente EN DESVENTAJA

74%

#### ESCALA DE LA RÚBRICA

- 1 NECESITA ATENCIÓN
- 2 PROMEDIO
- 3 BUENO
- 4 EXCEPCIONAL
- 5 EXCELENTE

Visite <http://crowleyisdtx.org> para obtener más detalles sobre nuestra rúbrica.